

特殊硅树脂型水性防污涂料

# 室洁爽



通过中国环境标志产品认证



四國化研

## CERAMI FRESH IN

## 美丽到永远

去污·抗污性优良

防水·耐擦洗

抗菌·防霉

安全设计·超低气味

内墙用安全防污特殊涂料 (EP-Si)

# SKK室洁爽

美丽到永远  
CERAMI FRESH IN

SKK 室洁爽是以特殊硅树脂为主要成分的内墙用高效防污涂料。可以有效的防止室内墙面受烟渍、手印、酱油、咖啡等污染,同时污渍极易去除。VOC(挥发性有机化合物)的含有量在1%以下,并且有优异的抗菌性及防霉性,为您创造安全,舒适的室内环境。

## ◎优良的去污抗污性能

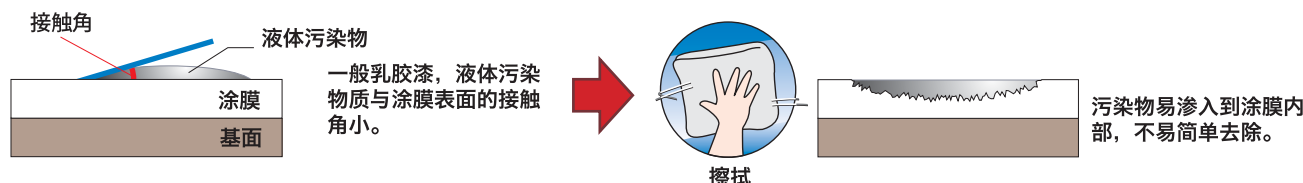
利用特殊的化学技术,可以防止污物渗透到涂膜内部,同时与一般乳胶漆相比较,附着在涂膜表面的污染更容易去除。

### ■去污原理

#### 室 洁 爽




#### 一般乳胶漆 (消光)



### ■去污性对比试验

SKK室洁爽与一般乳胶漆不同, 擦拭前污物停留在涂膜表面。由于具有污物难渗入的涂膜构造。擦去后, 污物也不会残留, 从而使墙面维持原有的洁净。



※1.烟渍等长时间放置较难去除, 请用20%的碱性洗剂尽快擦拭去除。

※2.血渍、咖喱等污染也可有效去除。

## ■ 推荐使用例

SKK室洁爽最适合用在以下公共场所。解决了一般乳胶漆常遇到的易脏等苦恼问题。

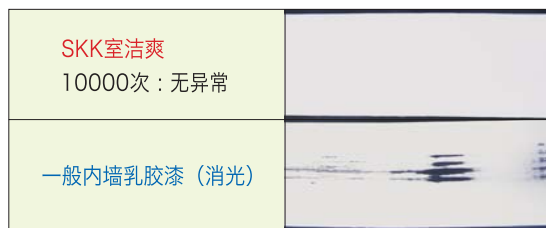


注) 沾污时间过长或者微粒子和油性污染可能较难去除。

## ◎ 耐擦洗性/耐水性试验

### ● 测试方法

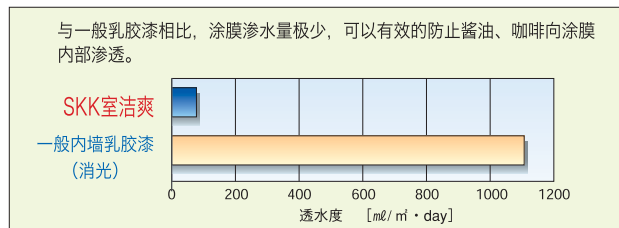
根据GB/T9266规定，用重量为450g的刷子刷洗后，确认有无出现涂膜破损、剥落、露底等现象。



## ◎ 透水性试验

### ● 测试方法

放上透水器具，静置24小时后读取水柱高度，测出透水量，然后换算出每平米的数值。




## ◎ 抗菌性试验

### ● 测试方法：HALO试验

各取少量细菌，放在寒天培养基上进行密封培养，确认试料周围有无生成阻止带。评价产品的抗菌性能。

(抗菌性试验结果 HALO试验)



## ◎ 安全设计

符合日本厚生劳动省的Sick House对策要求，不含以下物质。

物质名称	室内浓度指导值(μg/m <sup>3</sup> )	SKK室洁爽
甲醛 (*)	100(0.08ppm)	不含
甲苯 (*)	260(0.07ppm)	不含
二甲苯 (*)	870(0.2ppm)	不含
对二氯苯 (*)	240(0.04ppm)	不含
乙苯 (*)	3800(0.88ppm)	不含
苯乙烯 (单体) (*)	220(0.05ppm)	不含
毒死蜱	1(0.07ppb)小児0.1(0.007ppb)	不含
邻苯二甲酸二丁酯	220(0.02ppm)	不含
十四 (碳) 烷	330(0.04ppm)	不含
邻苯二甲酸二 (2-乙基己) 酯	120(7.6ppb)	不含
二嗪农	0.29(0.02ppb)	不含
乙醛	48(0.03ppm)	不含
仲丁威	33(3.8ppb)	不含

画\*的是日本文部科学省「学校环境卫生基准」中规定的对象物质。(与室内浓度指导值相同)

# 室洁爽 CERAMI FRESH IN

## 标准施工工艺

(20°C、65%RH)

工序	材料	调配量 (重量比)	所需量 (kg/m <sup>2</sup> )	涂装 次数	间隔时间 (hrs)			备考	
					同工序内	各工序间	最终养护		
基面调整	●使基面充分干燥,含水率低于10%,PH值小于10。 ●将表面的附着物彻底去除,对伤痕、不平、坑洼进行修补处理。							—	
1	刮腻子 ※2	●用刮刀和腻子对缺损部位进行修补。 ●用P220-240砂纸,对修补部位进行均匀打磨。							—
2	底漆 ※1.3	SKK水性白色封固底漆(内墙用)	100	0.10 - 0.15	1-2	2以上	2以上	-	滚筒,毛刷 无气喷枪 喷出量: 600-1000ml/min. 喷幅:25-30cm
		清水	0 - 20	-					
3	面漆 ※4.5.6.7.8	SKK室洁爽	100	0.25 - 0.30	2	2以上	-	24以上	滚筒,毛刷 无气喷枪 喷出量: 600-1000ml/min. 喷幅:25-30cm
		清水	5 - 15	-					

## 翻新改装工艺

(20°C、65%RH)

工序	材料	调配量 (重量比)	所需量 (kg/m <sup>2</sup> )	涂装 次数	间隔时间 (hrs)			备考	
					同工序内	各工序间	最终养护		
基面调整 ※9.10.11	●将旧涂膜上的灰尘、污渍去除干净。 ●旧涂膜上脆弱的部位请去除后进行修补调整。							—	
1	底漆 ※1.3	SKK水性白色封固底漆(内墙用)	100	0.10 - 0.13	1	-	2以上	-	滚筒,毛刷 无气喷枪 喷出量: 600-1000ml/min. 喷幅:25-30cm
		清水	0 - 20	-					
2	面漆 ※4.5.6.7.8	SKK室洁爽	100	0.25 - 0.30	2	2以上	-	24以上	滚筒,毛刷 无气喷枪 喷出量: 600-1000ml/min. 喷幅:25-30cm
		清水	5 - 15	-					

### 注意事项

- ※1. 请根据基面的状况选择底漆, 详情请咨询各营业所。
- ※2. 刮过腻子的部位与其他部位相比有可能会出渗透率不同的情况, 请以刮腻子部位为中心涂覆底漆。
- ※3. 底漆稀释率一般喷涂时为10%-20%。刷涂或滚涂时为0-10%。
- ※4. 面漆稀释率一般喷涂时为10%-15%。刷涂或滚涂时为5-10%。
- ※5. 通过试验性涂装决定面漆的稀释率, 进行稀释。由于色相和施工时气温的差异, 稀释率也会产生变化, 请予以谅解。
- ※6. 污物附着后请尽快擦洗, 长时间放置会难以去除。
- ※7. 请尽量避免在厨房等油腻, 污染大的地方使用。
- ※8. 产品的去污性能在涂装7天后才可充分发挥。
- ※9. 改装前有霉菌附着时, 请用SK除菌剂#5擦掉。
- ※10. 改装前有烟渍附着时, 请用中性洗剂等擦除后, 再涂上SK水性除烟渍底漆。
- ※11. 请勿在纸壁纸或布壁纸上进行施工。

### 用途

学校、医院、疗养院、一般建筑内墙等。

### 包装

SKK室洁爽 SKK CERAMI FRESH IN 16kg/罐  
SKK水性白色封固底漆(内墙用) SKK WHITE SEALER W IN 20kg/罐

### 危险警告与安全对策

使用本涂料之前, 请先阅读产品包装上记载的注意事项。  
并参考产品的SDS(化学品安全技术说明书)。  
使用时, 请注意安全操作。



日本总公司国际事业本部 电话: 0081-72-621-7727



四国化研(上海)有限公司

中国网址: <http://www.sk.com.cn>  
日本网址: <http://www.sk-kaken.co.jp>

上海 电话: 021-62099169  
北京 电话: 010-65618260  
广州 电话: 020-22382629  
沈阳 电话: 024-23341553  
天津 电话: 022-83195222

长春 电话: 0431-85362120  
郑州 电话: 0371-67721955  
西安 电话: 029-87651949  
武汉 电话: 027-85267717  
重庆 电话: 023-67878760

南京 电话: 025-84795006  
杭州 电话: 0571-88006756  
苏州 电话: 0512-66099677  
合肥 电话: 0551-62828509  
昆明 电话: 0871-65629571

成都 电话: 028-87382080  
深圳 电话: 0755-26917912  
上海工厂

202206.HQ